



192

migranta intervjuisana



52%

ispitanika prijavilo da su koristili usluge krijumčara



79%

Putovalo kroz zemlju peške



39%

Putovalo autobusom



32%

Putovalo taksijem

(Multiple answers possible)

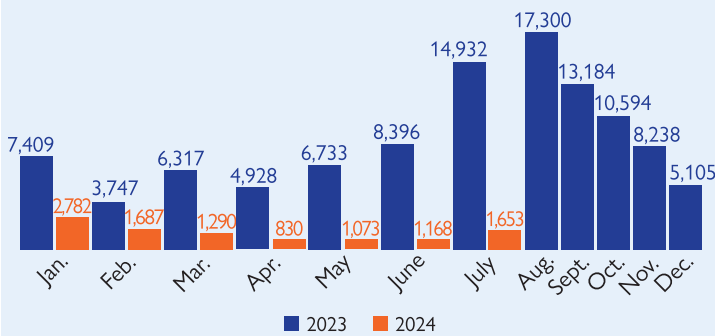


1,653

evidentiranih u julu 2024. od strane KIRS-a

Ovaj izveštaj pruža uvid u profile, iskustva i putovanja migranata koji prolaze kroz Republiku Srbiju. Podaci su prikupljeni od 1. do 31. jula 2024. godine u saradnji sa Komesarijatom za izbeglice i migracije Republike Srbije (KIRS). Uzorak čine 192 migranta anketirana u centrima za azil (AC) Sjenica, (AC) Tutin, (AC) Krnjača, te prihvatnim centrima (PC) Bujanovac, (PC) Preševo i (PC) Pirot.

U junu 2024., Komesarijat je evidentirao ukupno 1,168 migranata. U julu 2024., ukupni broj migranata koje je evidentirao Komesarijat bio je 1,653.



## PROFILI



Avganistan



Sirijska Arapska Republika



Maroko



Irak



Pakistan

Slika 1: Vodećih pet zemalja porekla (n=192)

## KLJUČNI NALAZI

- U julu 2024. povećao se broj migranata evidentiranih od strane KIRS za 34 posto, u poređenju sa junom 2024.
- U poređenju sa junskim uzorkom, u julu je prijavljena stopa korišćenja usluga krijumčara veća za sedam posto, tako da je iznosila 51 posto. Stopa korišćenja usluga krijumčara iz Bugarske porasla je za 15 posto, na ukupno 66 posto.
- U julu 2024., 29 posto ispitanika je prijavilo transport privatnim vozilima krijumčara kroz Srbiju, što predstavlja povećanje od 14 posto u odnosu na jun 2024.
- U ovom uzorku, državljani Iraka i Pakistana ušli su među pet vodećih nacionalnosti, kao što je prikazano na slici 1. U junu su državljani Iraka činili jedan posto a državljani Pakistana tri posto junskog uzorka.
- U junu je na osnovu upitnika zabeležen procenat od 9 posto migranata koji su pokušali iregularno da napuste Srbiju i pređu u drugu državu, dok je taj procenat u julu 40 posto, što predstavlja značajno povećanje.



ka 2: Najviši postignuti nivo obrazovanja (n=192)



75%

Samci



23%

U braku



93%

Muškarci

7%

Žene

Figure 3: Marital status (n=192)  
(Razvedeni i/ili udovci ukupno 2%)


Slika 4: Razvrstano po polu (n=192)

## PUTOVANJA

Bugarska i Severna Makedonija ostaju glavne ulazne tačke u Srbiju. U ovom uzorku, 63 posto ispitanika ušlo je iregularno iz Bugarske a 28 posto iz Severne Makedonije. Preostalih devet posto ušlo je iz raznih susednih zemalja, kao i preko aerodroma.

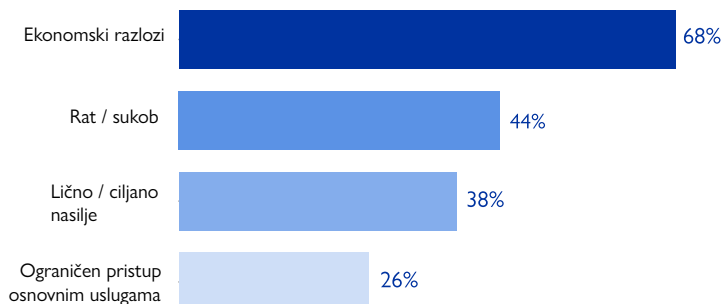
Pedeset dva posto ispitanika izjavilo je da su koristili usluge krijumčara za iregularni prelazak granice sa Srbijom. Šezdeset i šest posto ispitanika koji su ušli iz Bugarske jesu koristili usluge krijumčara, dok je trideset posto izjavilo da je koristilo takve usluge za ulazak iz Severne Makedonije. Većina (82%) ispitanika izjavila je da putuje u grupi. Od svih koji su putovali u grupi, 15 posto je to činilo sa porodicom. Ispitanici koji su potvrdili korišćenje usluga krijumčara za prelazak granice i naveli njegovu cenu, platili su u proseku 650 evra. Prijavljena cena usluga krijumčara iz Bugarske (700 EUR) bila je skoro dvostruko veća nego iz Severne Makedonije (400 EUR). Pojačane granične patrola mogu potencijalno uticati na cene usluga krijumčara.

Četrdeset posto ispitanika izjavilo je da su najmanje jednom pokušali i nisu uspeli da iregularno pređu granicu. To je porast od 31 posto kad je reč o broju pokušaja iregularnog prelazaka u Hrvatsku, što bi eventualno moglo biti posledica toplijeg vremena, kao i velikog broja ljudi koji dolaze u Hrvatsku tokom letnje sezone. Od njih, šesnaest posto je prijavilo da je koristilo usluge krijumčara. Od ispitanika koji su izjavili da su pokušali i nisu uspeli preći granicu, vlasti su vratile 99 posto njih



Slika 5: Najčešće pominjane platforme koje migranti koriste da planiraju svoja putovanja (n=192)  
(Višestruki odgovori mogući)

## RAZLOZI ZA ODLAZAK

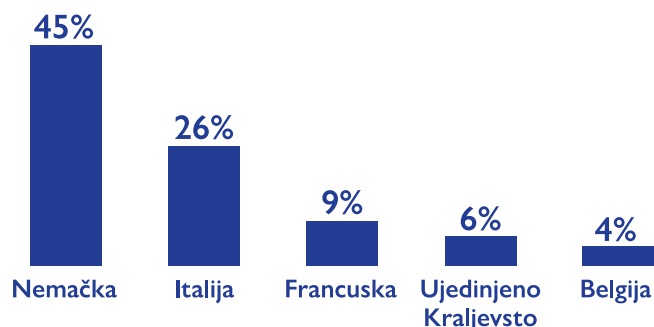


Slika 6: Glavni razlozi za odlazak iz zemlje porekla (n=192)  
(Višestruki odgovori mogući)

## NAMERAVANE ZEMLJE DESTINACIJE

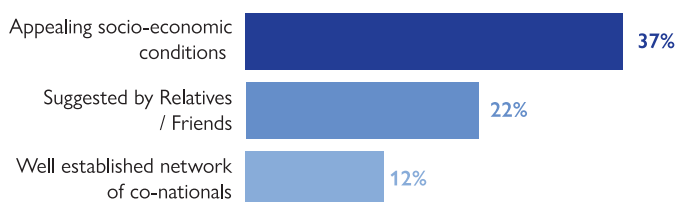
Od anketiranih, 47 posto je izjavilo da borave u tranzitnoj zemlji duže od godinu dana. Turska je ostala najčešće pominjana zemlja (78%), a sledi je Grčka, sa devet posto. Šezdeset posto je izjavilo da su otišli zbog straha od deportacije u zemlju porekla, 41 posto je navelo pogoršanje ekonomskih uslova, a 31 posto je otkrilo lično ciljano nasilje kao treći najuobičajeniji razlog za odluku da napusti tranzitnu zemlju.

Slika 7 u nastavku daje procentualni pregled prvih pet zemalja koje su migranti naveli kao zemlje destinacije:

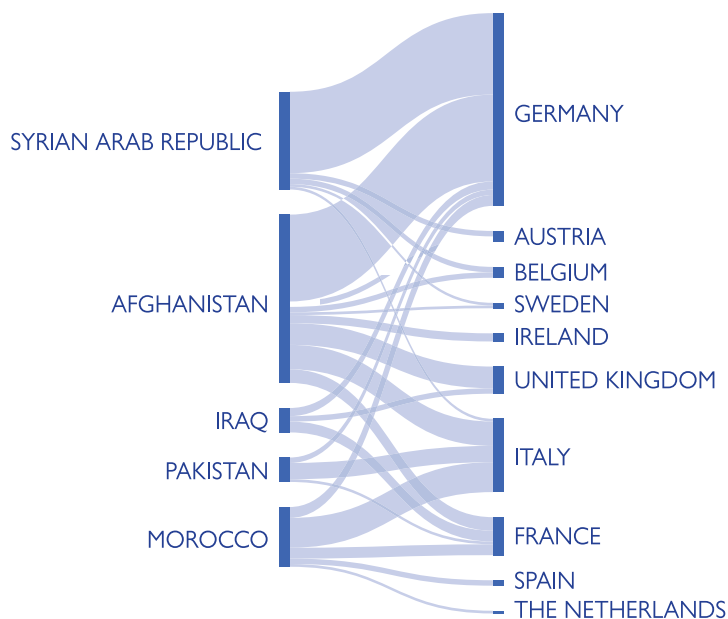


Slika 7: Vodećih pet zemalja destinacije (n=192)

pitanici su naveli više razloga na osnovu kojih su odabrali svoju zemlju odredišta, a tri najveća razloga prikazana su na slici 8.



Slika 8: Glavni razlozi za biranje navedene države destinacije (n=192)



Slika 8: Nameravana zemlja odredišta prema državljanstvu migranata (vodećih 10) (n=167)



Osoblje IOM-a i KIRS-a u AC Krnjača . © IOM Srbija 2024

## METODOLOGIJA

Ovaj izveštaj koristi pristup iz više izvora i više metoda sa ciljem da pruži uvid u profile, iskustva, potrebe, obrasce kretanja i namere migranata koji prolaze kroz Srbiju.

Neke informacije koje služe kao kontekst ili objašnjenje pojedinog koncepta ili trendova se ponavljaju u svakom izveštaju, jer je za nove čitaoce važno da razumeju informacije.

### Anketa sa migrantima

Upitnik se administrira putem Kobo Toolboxa i prikuplja podatke o starosti, polu i nacionalnosti ispitanika, podatke o njihovim putovanjima kroz Srbiju, podatke o evidentiranim brojevima i modalitetima kretanja unutar zemlje. Anketa je anonimna, dobrovoljna i ispitanici ne primaju naknadu za učešće. Ispitanici mogu izabrati da ne odgovore na bilo koje od pitanja i mogu povući svoj pristanak u svakom trenutku

Podaci su prikupljeni od 1. do 31. jula 2024. godine u prihvatnim i azilnim centrima (AC Sjenica, AC Tutin, AC Krnjača, AC Obrenovac, PC Bujanovac, PC Preševo, PC Pirot).

### Intervjui sa ključnim ispitanicima

Ključni ispitanici mogu pomoći u pružanju informacija o modus operandi kada je reč o mobilnosti migranata. Svrha intervjua sa ključnim ispitanicima je da kontekstualiziraju kvantitativne podatke prikupljene kroz anketu.

## OGRANIČENJA

Prikupljanje podataka se vrši u kontekstu sledećih ograničenja:

1. Podaci se zasnivaju na praktičnom uzorku migranata na lokacijama istraživanja tokom naznačenog vremenskog okvira i stoga se ne mogu generalizovati za širu populaciju migranata u Srbiji, ili bilo gde drugde.
2. Prikupljanje podataka je ograničeno na prihvatne centre i centre za azil; stoga se podaci ne prikupljaju van centara.